



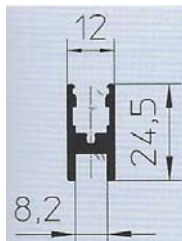
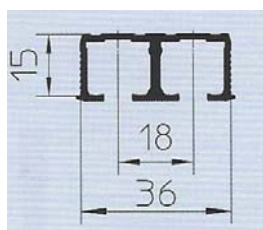
**SPESSORE VETRO 6-8 MM, UTILIZZARE APPOSITI ADATTATORI**

Sistema scorrevole per ante in cristallo a sospensione.  
 Fissaggio dell'antina di cristallo con collante polimero.  
 Innovativo sistema di regolazione verticale dell'anta.  
 Disponibile con chiusura decelerata.

L'alta qualità dei materiali, la cura del design e la componentistica (viteria inox e galvanica speciale) lo rendono adatto ad essere utilizzato per l'arredamento navale o per ambienti salmastri.

**ART. 3503ALLUMINI**

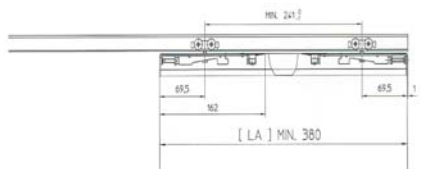
**ART.35-01 PLASTICA COL**



**ART. COV**

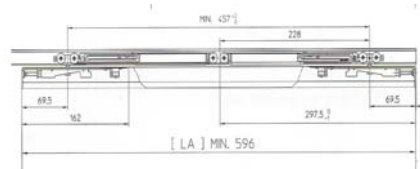
**ART. COVA**

ESEMPIO DI MONTAGGIO KIT SENZA DECELERATORE

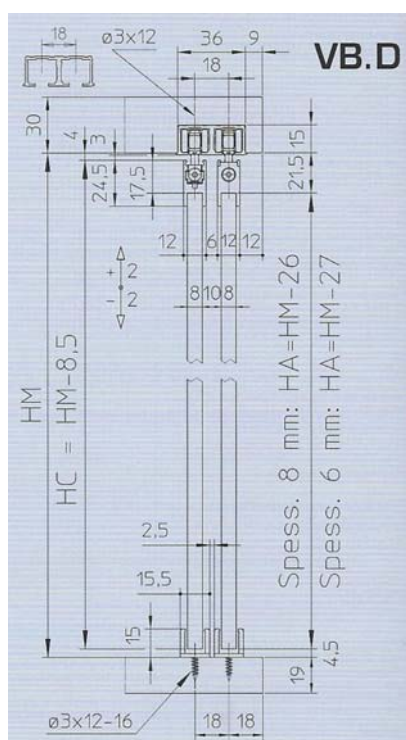


CODICE 10032035306

ESEMPIO DI MONTAGGIO KIT CON DUE DECELERATORI



CODICE 10032035313



| ART.     | Descrizione                                    | Confezione |
|----------|--|------------|
| BI3503AA | Binario alluminio doppio Colibrì               |            |
| PRH35AA  | Profilo H Colibrì                              |            |
| KICOV    | Kit 1 anta carrelli vetro colibrì              |            |
| KICOVA   | Kit 1 anta carrelli vetro colibrì ammortizzato |            |



Per il montaggio usare un silicone Ms polimeri trasparente, pulire bene il vetro e l'alluminio.